



# Priser 2023 – Affald erhverv



Her kan du se priserne i 2023 for affald Erhverv.


Affaldsordninger - alle virksomheder og kommunale ejendomme


## Beholdere på hjul



	RESTAFFALD	Tømningsfrekvens	Uge		14 dage		4 uger		10 uger	
			Størrelse	Ekskl. moms (kr.)	Inkl. moms (kr.)	Ekskl. moms (kr.)	Inkl. moms (kr.)	Ekskl. moms (kr.)	Inkl. moms (kr.)	Ekskl. moms (kr.)
		240 L	1.752	2.189	876	1.095	-	-	-	-
		660 L	2.529	3.161	1.264	1.580	-	-	-	-

	MADAFFALD	Tømningsfrekvens	Uge		14 dage		4 uger		10 uger	
			Størrelse	Ekskl. moms (kr.)	Inkl. moms (kr.)	Ekskl. moms (kr.)	Inkl. moms (kr.)	Ekskl. moms (kr.)	Inkl. moms (kr.)	Ekskl. moms (kr.)
		240 L	1.674	2.092	890	1.112	-	-	-	-

		RESTAFFALD/ MADAFFALD	Tømningsfrekvens	Uge		14 dage		4 uger		10 uger	
				Størrelse	Ekskl. moms (kr.)	Inkl. moms (kr.)	Ekskl. moms (kr.)	Inkl. moms (kr.)	Ekskl. moms (kr.)	Inkl. moms (kr.)	Ekskl. moms (kr.)
			240 L	1.713	2.141	883	1.103	-	-	-	-

	PAP	Tømningsfrekvens	Uge		14 dage		4 uger		10 uger	
			Størrelse	Ekskl. moms (kr.)	Inkl. moms (kr.)	Ekskl. moms (kr.)	Inkl. moms (kr.)	Ekskl. moms (kr.)	Inkl. moms (kr.)	Ekskl. moms (kr.)
		240 L	-	-	513	641	257	321	103	128
		660 L	534	668	267	334	134	167	53	67
		1.100 L	185	231	93	116	46	58	19	23

	PAPIR	Tømningsfrekvens	Uge		14 dage		4 uger		10 uger	
			Størrelse	Ekskl. moms (kr.)	Inkl. moms (kr.)	Ekskl. moms (kr.)	Inkl. moms (kr.)	Ekskl. moms (kr.)	Inkl. moms (kr.)	Ekskl. moms (kr.)
		240 L	-	-	503	629	252	315	101	126
		660 L	-	-	240	300	120	150	48	60

		PLAST/MAD- OG DRIKKEKARTONER	Tømningsfrekvens	Uge		14 dage		4 uger		10 uger	
				Størrelse	Ekskl. moms (kr.)	Inkl. moms (kr.)	Ekskl. moms (kr.)	Inkl. moms (kr.)	Ekskl. moms (kr.)	Inkl. moms (kr.)	Ekskl. moms (kr.)
			240 L	-	-	888	1.110	444	555	178	222
			660 L	2.595	3.243	1.297	1.622	649	811	259	324
			1.100 L	3.440	4.300	1.720	2.150	860	1.075	344	430

METAL	Tømningsfrekvens	Uge		14 dage		4 uger		10 uger	
		Størrelse	Ekskl. moms (kr.)	Inkl. moms (kr.)	Ekskl. moms (kr.)	Inkl. moms (kr.)	Ekskl. moms (kr.)	Inkl. moms (kr.)	Ekskl. moms (kr.)
	240 L	-	-	-	-	173	216	69	87

METAL/PAPIR	Tømningsfrekvens	Uge		14 dage		4 uger		10 uger	
		Størrelse	Ekskl. moms (kr.)	Inkl. moms (kr.)	Ekskl. moms (kr.)	Inkl. moms (kr.)	Ekskl. moms (kr.)	Inkl. moms (kr.)	Ekskl. moms (kr.)
	240 L	-	-	-	-	-	-	85	106


ORDNINGER FOR ERHVERV	Ekskl. moms	Inkl. moms
Administrationsgebyr for affaldsordninger til erhverv (affaldsplaner, information og gebyropkrævninger)	361,00 kr.	451,25 kr.
Glas kuber i erhverv	75,40 kr.	94,25 kr.
Farligt affald erhverv	26,50 kr.	33,13 kr.
Storskrald erhverv	28,00 kr.	35,00 kr.
Øvrige ordninger (losseplads)	218,00 kr.	272,50 kr.
Tekstiler	38,40 kr.	48,00 kr.


## Gebyrer og serviceydelser


SERVICEYDELSE	Ekskl. moms	Inkl. moms
Akut ekstratømning, 240 liter <sup>1)</sup>	296 kr.	370 kr.
eBoks, eRegning og NETS	0,00 kr.	0,00 kr.
Betalingskort	0,00 kr.	0,00 kr.
Gebyr for papirfaktura	80,00 kr.	100,00 kr.
Betalingsordning	100,00 kr.	Momsfri
Udskrift af regningskopi	80,00 kr.	100,00 kr.
Tilflytningsgebyr	100,00 kr.	125,00 kr.
Rykkerskrivelse 1 og 2	100,00 kr.	Momsfri
Overdragelse til inkasso	100,00 kr.	Momsfri
Renter ved for sen indbetaling	Nationalbankens udlånsrente +8 % p.a.	


<sup>1)</sup> Tillæg ved større end 240 liter: 100 kr. inkl. moms.



## Kuber og molokker


	RESTAFFALD	Tømnings-frekvens	Uge		14 dage		4 uger		10 uger	
	Beholder		Ekskl. moms (kr.)	Inkl. moms (kr.)	Ekskl. moms (kr.)	Inkl. moms (kr.)	Ekskl. moms (kr.)	Inkl. moms (kr.)	Ekskl. moms (kr.)	Inkl. moms (kr.)
	2.000 L kube		8.320	10.399	4.160	5.200	-	-	-	-
	3.000 L kube		12.028	15.035	6.014	7.517	-	-	-	-
	4.000 L kube		13.875	17.344	6.937	8.672	-	-	-	-


	MADAFFALD	Tømnings-frekvens	Uge		14 dage		4 uger		10 uger	
	Beholder		Ekskl. moms (kr.)	Inkl. moms (kr.)	Ekskl. moms (kr.)	Inkl. moms (kr.)	Ekskl. moms (kr.)	Inkl. moms (kr.)	Ekskl. moms (kr.)	Inkl. moms (kr.)
	2.000 L kube		7.703	9.629	4.269	5.337	-	-	-	-

	PAP	Tømnings-frekvens	Uge		14 dage		4 uger		10 uger	
	Beholder		Ekskl. moms (kr.)	Inkl. moms (kr.)	Ekskl. moms (kr.)	Inkl. moms (kr.)	Ekskl. moms (kr.)	Inkl. moms (kr.)	Ekskl. moms (kr.)	Inkl. moms (kr.)
	2.000 L kube		2.577	3.222	1.289	1.611	644	805	258	322
	3.000 L kube		3.566	4.457	1.783	2.228	891	1.114	357	446
	4.000 L kube		879	1.099	440	550	220	275	88	110

	PAPIR	Tømnings-frekvens	Uge		14 dage		4 uger		10 uger	
	Beholder		Ekskl. moms (kr.)	Inkl. moms (kr.)	Ekskl. moms (kr.)	Inkl. moms (kr.)	Ekskl. moms (kr.)	Inkl. moms (kr.)	Ekskl. moms (kr.)	Inkl. moms (kr.)
	2.000 L kube		2.423	3.029	1.212	1.515	606	757	242	303
	3.000 L kube		3.338	4.173	1.669	2.087	835	1.043	334	417
	4.000 L kube		2.028	2.535	1.014	1.268	507	634	203	254

	PLAST/MAD- OG DRIKKEKARTONER	Tømnings- frekvens	Uge		14 dage		4 uger		10 uger	
			Ekskl. moms (kr.)	Inkl. moms (kr.)	Ekskl. moms (kr.)	Inkl. moms (kr.)	Ekskl. moms (kr.)	Inkl. moms (kr.)	Ekskl. moms (kr.)	Inkl. moms (kr.)
	<b>Beholder</b>									
	2.000 L kube		8.509	10.637	4.255	5.318	2.127	2.659	851	1.064
	3.000 L kube		12.307	15.384	6.154	7.692	3.077	3.846	1.231	1.538
	4.000 L kube		14.304	17.880	7.152	8.940	3.576	4.470	1.430	1.788

	METAL	Tømnings- frekvens	Uge		14 dage		4 uger		10 uger	
			Ekskl. moms (kr.)	Inkl. moms (kr.)	Ekskl. moms (kr.)	Inkl. moms (kr.)	Ekskl. moms (kr.)	Inkl. moms (kr.)	Ekskl. moms (kr.)	Inkl. moms (kr.)
	<b>Beholder</b>									
	2.000 L kube		-	-	-33	-42	-17	-21	-7	-8
	3.000 L kube		-	-	-165	-207	-83	-103	-33	-41

	GLAS	Tømnings- frekvens	Uge		14 dage		4 uger		10 uger	
			Ekskl. moms (kr.)	Inkl. moms (kr.)	Ekskl. moms (kr.)	Inkl. moms (kr.)	Ekskl. moms (kr.)	Inkl. moms (kr.)	Ekskl. moms (kr.)	Inkl. moms (kr.)
	<b>Beholder</b>									
	2.000 L kube		7.122	8.903	3.561	4.451	1.781	2.226	712	890
	3.000 L kube		10.263	12.829	5.132	6.414	2.566	3.207	1.026	1.283

# Gebyrer for virksomheders adgang til genbrugsstationerne (Tilmeldeordningen)

## Engangsbillet

	Personbil kr./besøg Ekskl. moms	Kassebil kr./besøg Ekskl. moms	Ladvogn kr./besøg Ekskl. moms
Alle virksomhedskategorier	108 kr.	144 kr.	184 kr.



## Farligt affald

	Alle biltyper Ekskl. moms (kr.)
Alle virksomhedskategorier	60 kr. for hver 10 kg ud over de første 5 kg